

Jugend-Online-Masters 2021 Team-Challenge

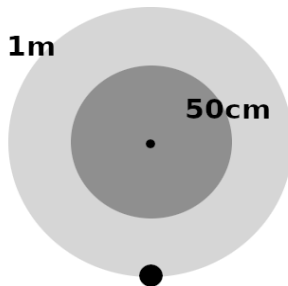
Bei der Teamchallenge tretet ihr als Team in Form eine Triplettes an. Jeder Spieler übernimmt eine der klassischen Positionen: Leger, Millieu oder Schießer. Jeder Spieler hat dann vier Bilder in denen er jeweils drei Kugeln spielen muss. Diese werden zwischen 0-5 Punkten gewertet. Am Ende werden alle drei Ergebnisse zusammengerechnet und so bekommt ihr Euren Teamwert.

Teamchallenge – Leger

Gelegt werden jeweils drei Kugeln auf vier Bilder – insgesamt also 12 Kugeln. Die drei Kugeln werden hintereinander auf eine Entfernung von 6m (Cadets) bzw. 7m (Junior/Espoir) gespielt. Abstände zwischen zwei Kugeln ist wenn nicht angegeben immer eine Kugelbreite, also etwa 7cm.

Bild 1: Punkt legen

(Schwarz liegt zentral vor der Sau)

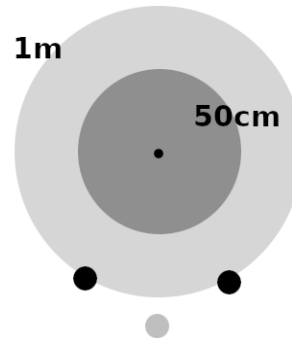


3x Legen

0 Punkte: keinen Punkt gemacht
1 Punkt: Schwarze Kugel berührt
3 Punkte: Punkt im hellen Kreis
5 Punkte: Punkt im dunklen Kreis

Bild 2: Punkt legen oder anspielen

(Schwarze liegen 50cm links und rechts der Sau [kleiner Kreis] die graue Kugel liegt zentral vor der Sau eine Kugelbreite vor dem 1m-Kreis)

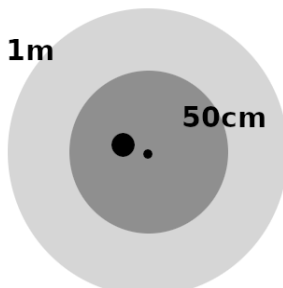


3x Legen

0 Punkte: keinen Punkt gemacht
1 Punkt: Schwarze Kugel berührt
3 Punkte: Punkt im hellen Kreis
5 Punkte: Punkt im dunklen Kreis, oder zwei Punkte

Bild 3: Drücken bzw. Devant legen

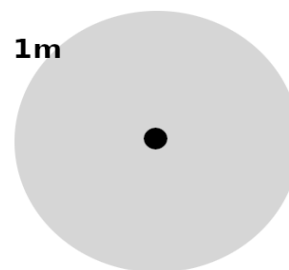
(Schwarz liegt eine Kugelbreite links der Sau mit der vorderen Seite auf Höhe der Sau)



3x Legen

0 Punkte: keinen Punkt gemacht
1 Punkt: Schwarze Kugel berührt aber kein Punkt
3 Punkte: Punkt gemacht
5 Punkte: Punkt gemacht und devant auf Schwarz

Bild 4: Für Punkt Schießen!



3x Schießen

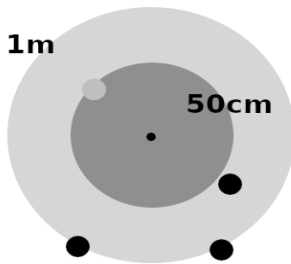
0 Punkte: keinen Punkt gemacht
1 Punkt: Kugel Berührt
3 Punkte: Kugel verlässt Kreis
5 Punkte: eigene Kugel bleibt im Kreis

Jugend-Online-Masters 2021 Teamchallenge – Millieu

Als Millieu müsst ihr abwechselnd Schießen und Legen. Jeweils drei Kugeln auf vier Bilder. Also insgesamt 12 Kugeln. Alle Kugeln werden aus 6m (Cadets) bzw. 7m (Juniors und Espoirs) gespielt. Abstände zwischen zwei Kugeln ist wenn nicht angegeben immer eine Kugelbreite, also etwa 7cm.

Bild 1: Nachlegen

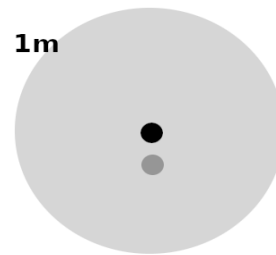
(die zwei vorderen Schwarzen 25cm links und rechts der Sau auf dem 1m Kreis, die 3. Schwarze 25cm rechts der Sau [kleiner Kreis], so dass sie den Kreis gerade nicht schneidet)



3x Legen, gelegte Kugeln bleiben im Feld

0 Punkte: keinen Punkt gemacht
3 Punkte: Punkt gemacht

Bild 2: Kugel hinter Kugel

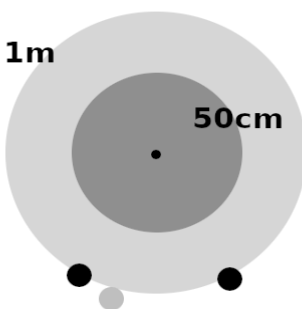


3x Schießen

0 Punkte: kein Treffer
1 Punkt: fremde und eigene Kugel bewegt
3 Punkte: Kugel verlässt Kreis
5 Punkte: eine eigene Kugel bleibt im Kreis

Bild 3: Kugel anspielen

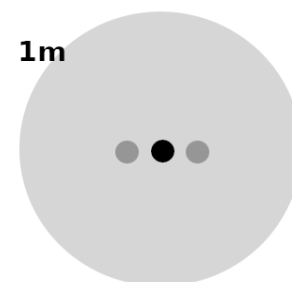
(die zwei vorderen Schwarzen 25cm links und rechts der Sau auf dem 1m Kreis. Die graue Kugel eine Kugelbreite neben der linken Schwarzen. Schwarz liegt auf dem 1m Kreis, Grau liegt so, dass sie den Kreis gerade nicht schneidet)



3x Legen

0 Punkte: keinen Punkt gemacht
1 Punkt: eigene Kugel berührt
3 Punkte: Punkt gemacht
5 Punkte: 2 Punkte gemacht

Bild 4: Kugel zwischen Kugeln



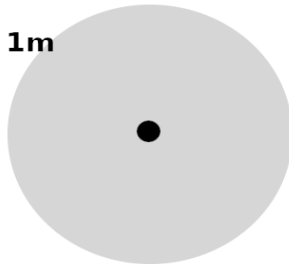
3x Schießen

0 Punkte: kein Treffer
1 Punkt: fremde und eigene Kugel bewegt
3 Punkte: Kugel verlässt Kreis
5 Punkte: eine eigene Kugel bleibt im Kreis

Jugend-Online-Masters 2021 Teamchallenge – Schiesser

Als Schiesser spielt ihr jeweils drei Kugeln auf vier Bilder. Also insgesamt 12 Kugeln. Alle Kugeln werden aus 6m (Cadets) bzw. 7m (Juniors und Espoirs) gespielt. Abstände zwischen zwei Kugeln ist wenn nicht angegeben immer eine Kugelbreite, also etwa 7cm.

Bild 1: Kugel Schießen

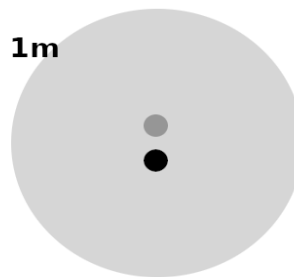


3x Schießen

- 0 Punkte: keinen Punkt gemacht
- 1 Punkt: Kugel Berührt
- 3 Punkte: Kugel verlässt Kreis
- 5 Punkte: eigene Kugel bleibt im Kreis

Bild 2: Kugel vor Kugel

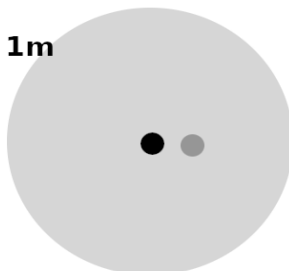
(Achtung, die vordere Kugel muss geschossen werden!)



3x Schießen

- 0 Punkte: kein Treffer
- 1 Punkt: Kugel Berührt
- 3 Punkte: Kugel verlässt Kreis
- 5 Punkte: eine eigene Kugel bleibt im Kreis

Bild 3: Kugel neben Kugel

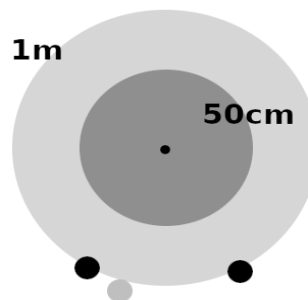


3x Schießen

- 0 Punkte: kein Treffer
- 1 Punkt: fremde und eigene Kugel bewegt
- 3 Punkte: Kugel verlässt Kreis
- 5 Punkte: eine eigene Kugel bleibt im Kreis

Bild 4: Nachlegen und Kugel mitnehmen

(die zwei vorderen Schwarzen 25cm links und rechts der Sau auf dem 1m Kreis. Die graue Kugel eine Kugelbreite neben der linken Schwarzen. Schwarz liegt auf dem 1m Kreis, Grau liegt so, dass sie den Kreis gerade nicht schneidet)



3x Legen

- 0 Punkte: keinen Punkt gemacht
- 1 Punkt: eigene Kugel berührt
- 3 Punkte: Punkt gemacht
- 5 Punkte: 2 Punkte gemacht